

**AQUÍ
SÍ PASA** ★
BOGOTÁ
**MI CIUDAD
MI CASA**

Fotografía por: Andrés B. Hernández / Secretaría Distrital de Planeación



SECRETARÍA DE
PLANEACIÓN



Secretaría Distrital de Planeación

Subsecretaría de Políticas Públicas y Planeación Social y Económica

Dirección de Formulación y Seguimiento de Políticas Públicas

Informe de Seguimiento Plan de Acción Política Pública Social para el

Envejecimiento y la Vejez (2010-2025)

Documento CONPES D.C. No. 19

Corte: junio 30 de 2025

Octubre 2025

1. Introducción

El informe de seguimiento¹ evalúa los avances en la implementación de la Política Pública Social para el Envejecimiento y Vejez para el primer semestre del año 2025. El análisis, realizado por la Secretaría Distrital de Planeación, examina la gestión de los sectores responsables desde la adopción de las políticas. El objetivo es generar información útil para el control ciudadano y evaluar posibles ajustes necesarios para alcanzar los objetivos propuestos. El seguimiento se realiza siguiendo la metodología establecida por la Secretaría Técnica del CONPES D.C. y se basa en un instrumento de reporte que mide el cumplimiento de los productos y resultados según los indicadores² y metas³ establecidos.

2. Generalidades de la política pública

La Política Pública Social para el Envejecimiento y Vejez, fue adoptada mediante el Decreto 345 de agosto de 2010 y el plan de acción vigente fue aprobado en el marco del Consejo de Política Económica y Social del Distrito Capital (Documento CONPES D.C. No. 19) el 20 de diciembre de 2021. Esta política atiende las problemáticas que afectan a las personas mayores en el Distrito Capital, las cuales se encuentran asociadas al crecimiento poblacional de este grupo etario que pasó de 8,2% en 2005 al 13,6% a 2020 en Bogotá, y revelan la necesidad de prever y planear una ciudad en armonía con las realidades de este envejecimiento en condiciones de precariedad económica si se tiene en cuenta los bajos porcentajes de personas mayores que acceden a una pensión, que asegure su protección social y acceso efectivo y oportuno al sistema de salud, los altos niveles de violencia y discriminación por razones de edad de que son objeto, el incremento de la demanda de servicios de cuidado de largo plazo, lo que impide disfrutar una vejez digna, activa, saludable y en ejercicio pleno de derechos.

El objetivo de la política pública es garantizar la promoción, protección, restablecimiento y ejercicio pleno de los derechos humanos de las personas mayores sin distinción alguna, que permita el desarrollo humano, social, económico, político, cultural y recreativo, promoviendo el envejecimiento activo para que las personas mayores de hoy y del futuro en el Distrito Capital vivan una vejez con dignidad, a partir de la responsabilidad que le compete al Estado en su conjunto y de acuerdo con los lineamientos distritales, nacionales e internacionales.

Los objetivos específicos de la política pública son:

1 Seguimiento: es el momento del ciclo de la política que gestiona y analiza la información que se produce y permite tomar decisiones en curso para efectuar ajustes que encaminen en el cumplimiento de los objetivos propuestos.

2 Indicador: son expresiones de las variables cuantitativas y cualitativas, mediante las cuales pueden medirse los logros alcanzados, observar los cambios vinculados con una intervención o analizar los resultados de una institución.

3 Meta: es la expresión concreta y cuantificable de lo que se quiere alcanzar en un periodo definido, trátase de efectos o productos

1. Respetar y potenciar la autonomía y libertad individual en la construcción de proyectos de vida de las personas mayores a partir del reconocimiento de identidades, subjetividades y expresiones propias de la diversidad humana.
2. Crear progresivamente entornos ambientales, económicos, políticos, sociales, culturales y recreativos, favorables que garanticen a las personas mayores el acceso, calidad, permanencia y disfrute de bienes y servicios, que brinden la seguridad económica requerida en la vejez, reduciendo los factores generadores de las desigualdades que ocasionan vulnerabilidad y fragilidad.
3. Ampliar y mejorar el Sistema de Protección Social Integral con especial atención en el área de la salud, a fin de garantizar el acceso a servicios cercanos, oportunos y de calidad para la población adulta mayor.
4. Movilizar, coordinar y articular las redes de protección y las acciones normativas e intersectoriales, que generen tejido social en torno a la seguridad e integridad física, psicológica y moral para una vida digna de las personas mayores.
5. Transformar las representaciones e imaginarios sociales adversos y acciones discriminatorias al envejecimiento y la vejez, promoviendo la cultura del envejecimiento activo que mejore las relaciones intergeneracionales.

3. Avances de la política

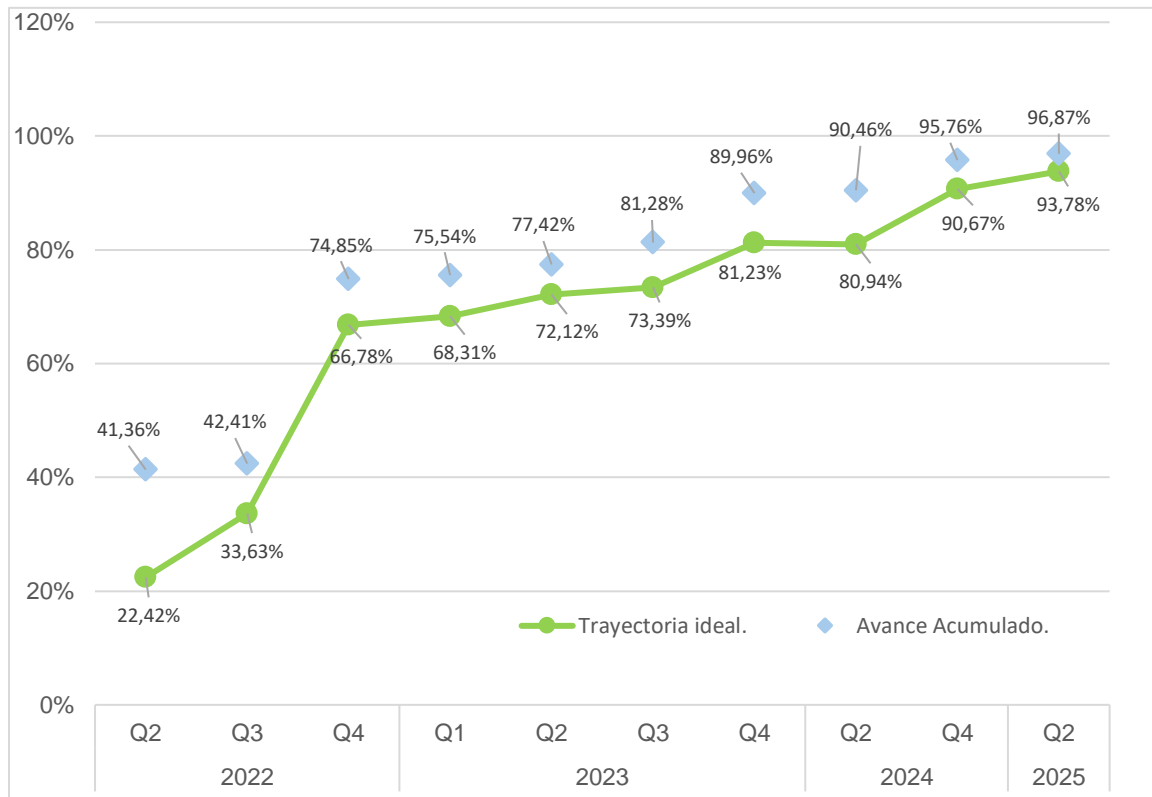
Para los cálculos de avance de la política se utilizan los reportes cuantitativos acumulados de los productos contrastados frente la meta correspondiente y la importancia relativa⁴ asignada a cada producto en el plan de acción. La trayectoria ideal de la política corresponde al avance esperado a junio de 2025 de acuerdo con la meta programada. Estas dos variables⁵ se comparan para determinar a partir de la brecha⁶ si la política tiene un retraso o una sobre ejecución.

4 Importancia relativa: Suma de la importancia relativa de cada uno de los productos vinculados al objetivo

5 Variable: es algo que puede tomar distintos valores en el tiempo, es un elemento del sistema bajo análisis, que es inestable, inconstante y mudable.

6 La brecha se calcula restando la trayectoria ideal con el avance.

Gráfico 1. Avance acumulado y trayectoria ideal de la Política Pública



Fuente: Elaboración Propia SDP – Seguimiento 2025-1 Política Pública

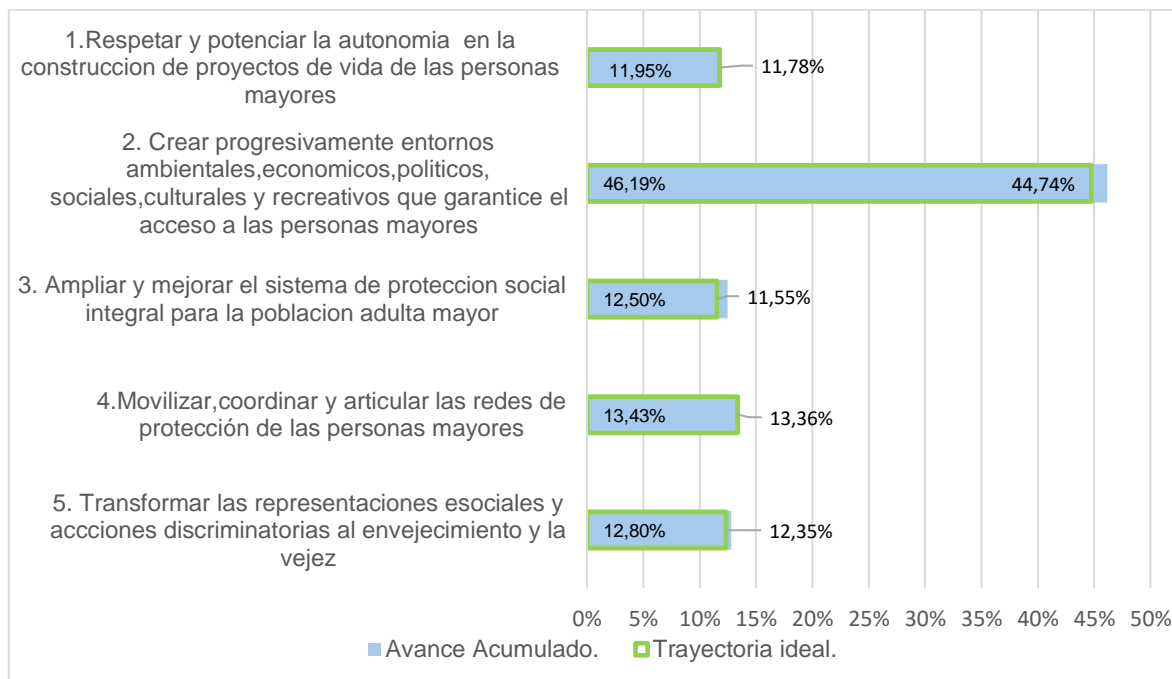
Para el corte a junio 30 de 2025, el avance acumulado es del 96,87, frente a una trayectoria ideal del 93,78%, lo que refleja una brecha positiva del 3,09% (gráfico 1).

4. Avances por objetivos

En la gráfica 2 se presenta la trayectoria ideal de los objetivos que conforman la política y se acompañan del avance acumulado⁷ de los productos que conforman cada objetivo. Al comparar la trayectoria ideal contra el avance acumulado se puede encontrar una brecha negativa lo cual significa que hay productos del objetivo que no cumplieron la meta programada, una brecha positiva lo cual significa que hay productos del objetivo que tienen una sobre ejecución frente a la meta programada o no existir brecha lo cual se puede interpretar como que el objetivo cumplió con la meta programada. (gráfico 2).

⁷ Avance acumulado: Corresponde al cálculo del avance acumulado sobre la meta total del indicador.

Gráfico 2. Avance acumulado y trayectoria ideal por objetivos



Fuente: Elaboración Propia SDP – Seguimiento 2025-1 Política Pública

Objetivo 1: Está conformado por doce (12) productos y la ponderación es de 12,4%, el cual presenta una brecha positiva de 0,18%, teniendo en cuenta que la trayectoria ideal era de 11,78% y el avance acumulado se registró en 11,95%. Esta sobre ejecución se encuentra en los siguientes productos:

1.2.3 Fortalecimiento de Consejos de Sabios y Sabias para la participación ciudadana y la toma de decisiones. La meta programada de la política pública es de 216 acciones de fortalecimiento frente a una meta ejecutada de 359 acciones con corte a junio de 2025.

1.2.4 Fortalecimiento técnico en materia de Política Pública Social para el Envejecimiento y Vejez al Consejo Distrital de Sabios y Sabias. La meta de la política pública es de 16 sesiones de fortalecimiento técnico, de las cuales se han ejecutado 27. Frente a la sobre-ejecución, el año pasado se indicó que fueron realizadas más sesiones de las planeadas por la necesidad y relevancia de los temas que debían tratarse en la vigencia, dentro de los cuales están Plan Distrital de Desarrollo, línea base de la política pública y proceso de votación del Consejo Distrital de Sabios y Sabias.

Objetivo 2: Está conformado por 36 productos y la ponderación es de 47%, el cual presenta una brecha positiva de 1,45% (la trayectoria ideal es 44,74% y el avance acumulado es de 46,19%) con sobre ejecución de 18 productos, de los cuales los de mayor brecha son:

2.2.1 Vincular a personas mayores beneficiarias de apoyos alimentarios de las modalidades de bonos canjeables por alimentos y canastas básicas (afro, rural, e indígena) en la Estrategia Información Educación y Comunicación (IEC) en promoción de estilos de vida

saludable. La meta total es de 258 personas mayores con apoyo alimentario y se registran 11.094 personas mayores como beneficiarios. Sobre este particular, la Secretaría Distrital de Integración Social indica que *“desde el año 2024 se superó la meta planeada, lo cual es coherente con las bases... Este comportamiento obedece a que en la formulación inicial no se contaba con una línea base consolidada que permitiera dimensionar de manera precisa el alcance que tienen el proceso... La ejecución ha evidenciado que las acciones de sensibilización y formación, integradas a las rutinas de atención en los comedores, generan una alta receptividad y participación, lo que ha multiplicado el efecto esperado del producto. Este aprendizaje permitirá que, en futuras planeaciones, se establezcan metas más ajustadas a la realidad operativa del servicio, partiendo de líneas base robustas y actualizadas, en coherencia con el principio de realidad y la capacidad instalada”*.

2.2.4 Vincular a hogares o familias con personas mayores como integrantes, vinculados al servicio construyendo autonomía alimentaria. Fueron programados 1.750 hogares como meta final de la política y con corte a junio se alcanzan 25.333 hogares. La Secretaría Distrital de Integración Social señala que *“la sobre ejecución constituye una evidencia positiva de eficacia y alcance poblacional, que servirá como referente para la próxima planeación, permitiendo el establecimiento de metas más ajustadas a la realidad territorial y a la capacidad operativa del servicio, garantizando una programación basada en evidencia y bajo el principio de realidad”*.

2.3.5 Vinculación de personas mayores de los sectores sociales LGBTI a los procesos de Redes Diversas de Aprendizaje. La meta acumulada para 2025 es de 196 personas mayores vinculadas y el reporte de ejecución es de 2.257 personas mayores. De manera específica, la Secretaría Distrital de Integración Social, como entidad responsable del producto, indica que el 26 de septiembre de 2023 se dio apertura a la casa LGBTI Edward Hernández, lo cual incrementó el número de participantes mayores en las Redes diversas de aprendizaje.

Objetivo 3: Está conformado por seis (6) productos y la ponderación es de 12,5%, el cual presenta una brecha positiva de 0,95% (trayectoria ideal de 11,55% y el avance acumulado es de 12,50%) con sobre ejecución de tres (3) productos:

3.1.1 Acciones de gestión en salud pública y colectivas para las personas mayores. A diciembre de 2025 se esperaba alcanzar 49.186 acciones y a junio de 2025 fueron ejecutadas efectivamente 150.158 acciones. La Secretaría Distrital de Salud, como responsable del producto, indica que trabajó en la promoción de hábitos para una alimentación saludable, brindando herramientas que faciliten la elección consciente de alimentos. También se promovieron actividades de movimiento y ejercicio físico, con un enfoque especial en personas mayores. Los resultados obtenidos indican que el comportamiento está relacionado con la estrategia *“Cúidate y se feliz”*, que, al ser a demanda, permite obtener un porcentaje de intervención mayor al programado.

3.1.5 Personas mayores de los sectores sociales LGBTI beneficiarias del servicio de atención psicosocial. En el plan de acción de la política se registraron 246 personas a ser beneficiarias y con corte a junio de 2025 han sido atendidas 274.

3.1.6 Procesos de formación ambiental, como espacios de intercambio interétnico e intergeneracional. La meta acumulada para la política pública con corte 2025 es de ocho (8) procesos de formación ambiental, de los cuales se han realizado doce (12), lo cual obedece a que en las vigencias anteriores se implementó un proceso adicional en cada vigencia.

Objetivo 4: Está conformado por 19 productos cuya ponderación suma 14,2%. La brecha que presenta es positiva de 0,07% (trayectoria ideal de 13,36% y el avance acumulado es 13,46%) dada la sobre ejecución de diez (10) productos, dentro de los cuales se encuentran:

4.1.7 Sesiones de sensibilización en temas de enfoque de: Derechos Humanos, Género, Diferencial y Poblacional a las personas mayores participantes de los servicios sociales Centro Día y Bienestar y Cuidado. La meta acumulada para política es de 16 sesiones y el registro acumulado es de 72, teniendo en cuenta que es un producto que responde a la demanda de los servicios y esto genera que los equipos profesionales y el talento humano crezca, por lo cual se han requerido más cualificaciones y sensibilizaciones sobre enfoques y política pública.

4.1.11 Jornada Anual de sensibilización que promueva la toma de conciencia de abuso y maltrato en la vejez con niñas, niños y adolescentes. En el plan de acción de la política pública se encuentra programada una jornada por año, pero en el registro de seguimiento se reportan dos (2) para el año 2022, tres (3) para el año 2023 y 13 para el año 2024. La Secretaría Distrital de Integración Social observa que “el producto tuvo una sobre ejecución toda vez que se buscó sensibilizar a la totalidad de las y los participantes de los Centros Amar que operan en Bogotá. Con un cupo de 1.120 participantes, no fue posible ubicar un espacio y contar con el transporte necesario para el traslado de las y los beneficiarios y así desarrollar una única jornada. Por tal motivo, se propuso realizarlo de forma particular por unidad operativa”. No obstante, desde la Secretaría Distrital de Planeación se comentó que es necesario analizar este reporte ya que es una única jornada, pero por cuestiones logísticas se distribuyeron los beneficiarios en varios grupos de trabajo.

4.2.4 Conversatorio de experiencias y concepciones de cuidado desde la mirada étnica y diferencial. La programación acumulada para el año 2025 es de 4 conversatorios y la ejecución es de 15, debido al registro de 11 conversatorios realizados en el año 2022.

Objetivo 5. Está conformado por 18 productos y la ponderación es de 14%, el cual presenta una brecha positiva de 0,44% (la trayectoria ideal es 12,35% y el avance acumulado es de 12,80%) con sobre ejecución de dos (2) productos:

5.1.6 Acciones de conmemoración y celebración desde el enfoque diferencial para las personas mayores, el cual programó 16 acciones para la vigencia del plan de acción y con corte a junio de 2025 ya ha reportado 30 acciones realizadas.

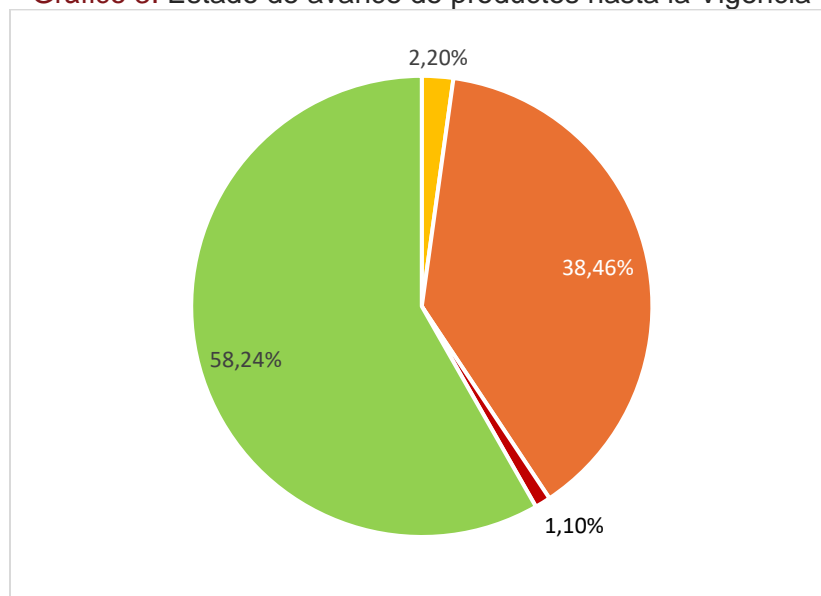
5.1.18. Acciones y diálogos intergeneracionales entre jóvenes y personas mayores que potencien las capacidades y promuevan espacios de intercambio de saberes. La meta programada para la política pública es la implementación de 20 acciones y se han implementado 37.

5. Estado de avance de los productos

Con la intención de explicar en detalle cuáles son los productos de la política que pueden estar marcando la implementación hacia un mayor o menor nivel de avance, se construyeron una serie de mediciones tipo ‘semáforo’, de forma que se pueda identificar diferentes niveles de cumplimiento desde la adopción de la política.

Los productos con un avance superior a 125% frente a la meta (de la vigencia o de la trayectoria esperada) se consideran en avance con “sobre ejecución” y tienen asignado el color naranja, los productos con avance superior a 75% frente a la meta (de la vigencia o de la trayectoria esperada) se consideran en un avance “Alto” y tienen asignado el color verde. Aquellos que han alcanzado un avance en el rango de 51%-75% se consideran con un cumplimiento “Medio” y se presentan en color amarillo. Por su parte, el color rojo identifica los productos con un avance “Bajo”, con un avance menor o igual al 50%.

Gráfico 3. Estado de avance de productos hasta la Vigencia



Fuente: Elaboración Propia SDP – Seguimiento 2025-1 Política Pública



Avance +125%
Productos con
Sobre ejecución



Avance +75%
Productos con
cumplimiento alto



Avance +50%-75%
Productos con
cumplimiento medio



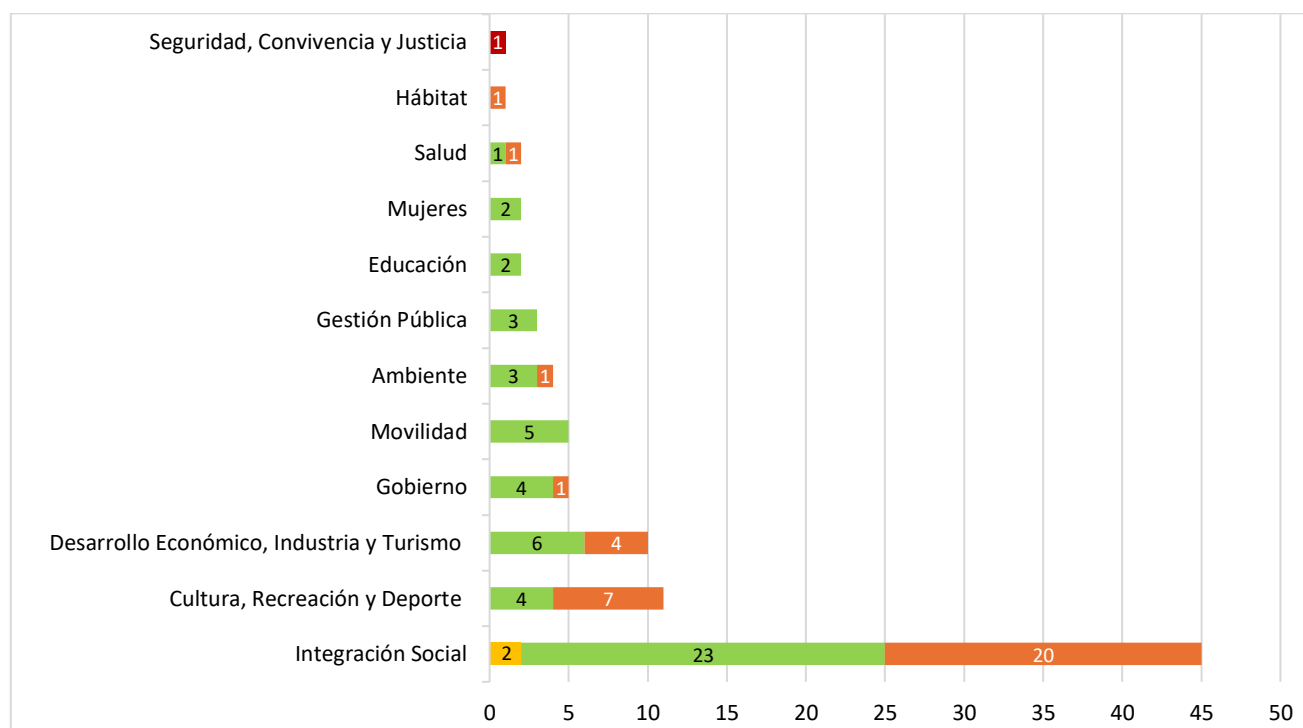
Avance menor o igual al
50% Productos con
cumplimiento bajo

La gráfica 3 muestra el porcentaje de productos que se encuentran en los respectivos rangos de avance mencionados. Para esta política, un 58,2% de los productos cuentan con un nivel de cumplimiento alto, el 2,2% se encuentran en un nivel de cumplimiento medio, el 38,5% se encuentra con un nivel de cumplimiento en sobre ejecución y el 1,1% presenta bajo cumplimiento.

6. Productos por sector responsable

La siguiente gráfica muestra la cantidad de productos por sector de la Administración Distrital responsable de la implementación de los productos.

Gráfico 4. Productos por sector responsable



Fuente: Elaboración Propia SDP – Seguimiento 2025-1 Política Pública



Con relación a la ejecución por sectores, se identifica que son doce (12) sectores los responsables de la ejecución de los productos de la política pública y la mayor parte estos son liderados por el sector de integración social, quien ejecuta 45 productos de los cuales 23 tienen avance de cumplimiento alto, dos (2) presentan cumplimiento medio y 20 presentan sobre ejecución. (gráfico 4).

Teniendo en cuenta que la vigencia de esta política termina en el año 2025, es importante que se establezcan acciones para garantizar el cumplimiento de las metas totales de la política pública de los dos (2) productos con cumplimiento medio y el producto con cumplimiento bajo. Estos productos son:

2.1.11 Aumento en el valor del apoyo económico para las personas mayores en situación de vulnerabilidad económica. Sobre este producto, la Secretaría Distrital de Integración Social estableció como meta para la vigencia 2024 un valor de \$200.000 en el valor económico entregado a las personas mayores pero, a junio de 2025, este valor es de \$150.000. Al respecto, la entidad ha indicado que este monto se ha garantizado a 124.696 personas mayores, pero no ha sido posible aumentar su valor por temas presupuestales.

4.1.2 Actividades pedagógicas orientadas a la construcción de capacidades para el cuidado y la prevención de violencias, delitos o negligencias que afectan la seguridad y la convivencia de las personas mayores. Sobre el reporte de este producto, la entidad responsable reporta cero, debido a que no se desarrollaron actividades pedagógicas. Actualmente, dichas actividades se encuentran en proceso de actualización dentro de la propuesta pedagógica dirigida a la atención de personas mayores.

4.2.7 Evento de reconocimiento del rol de las personas mayores frente al cuidado de niños, niñas y adolescentes, donde se visibilice el aporte a la economía de la familia mediante el trabajo de cuidado no remunerado. La meta programada es realizar cuatro (4) eventos de los cuales se han reportado dos (2). La Secretaría Distrital de Integración Social señala que durante la vigencia año 2024 no se llevó a cabo el evento y como acción de mejora se está planeando realizar dos eventos distritales en el segundo semestre de 2025: un Webinar en la última semana del mes de agosto y una Rueda de saberes de manera presencial en el mes de octubre.

7. Aportes de la política pública a la ciudad

Dando cumplimiento al primer objetivo de respetar y potenciar la autonomía y libertad individual en la construcción de proyectos de vida de las personas se destacan las siguientes acciones implementadas en el primer semestre de la vigencia 2025:

- Se brindó acompañamiento técnico, pedagógico y curricular integral a los 61 colegios distritales que implementan la Educación para Personas Jóvenes y Adultas (EPJA). Este trabajo aseguró que los ambientes educativos sean incluyentes, revisando planes de estudio, fortaleciendo la flexibilización curricular y logrando la mejora en los niveles de asistencia de las personas mayores.
- Se garantizó la atención educativa a 1.770 personas mayores, a través de Estrategias Educativas Flexibles. La población atendida incluye a residentes en zonas rurales de Sumapaz, sectores periféricos, estudiantes migrantes, personas mayores con discapacidad (visual o auditiva), y mujeres cuidadoras, consolidando el acceso y la permanencia con enfoque diferencial.
- Se ejecutaron 99 actividades de Educación Ambiental que vincularon a 495 personas mayores mediante el uso de tecnologías innovadoras como gafas de realidad virtual y pantallas táctiles. Esto no solo aumentó la participación significativa de las personas mayores, sino que fomentó su apropiación digital y la sensibilización en temas como Biodiversidad y Cambio Climático.
- La Gerencia de Escuela del Instituto Distrital de Participación y Acción Comunal implementó 17 procesos de formación, logrando la certificación de 72 personas mayores en temáticas clave como participación ciudadana, resolución de conflictos y cultura de paz. Cursos como “Formulación de Proyectos de Interés Público” registraron altos niveles de participación, fortaleciendo la capacidad de incidencia de esta población en escenarios democráticos.

- Se realizaron 18 acciones de fortalecimiento a los Consejos Locales de Sabios y Sabias en 12 localidades del Distrito, implementando acciones de Asistencia Técnica. Esto potencia la participación incidente de las personas mayores en la toma de decisiones territoriales.
- Se acordaron las Agendas Participativas Anuales (APA) de tres Consejos poblacionales (Grupos Etarios, Sectores Sociales y Poblacional), en los que las personas mayores contribuyen activamente en la construcción y ejecución de proyectos culturales, garantizando la incidencia en sus derechos culturales.

En el marco del segundo objetivo, formulado para crear progresivamente entornos ambientales, económicos, políticos, sociales, culturales y recreativos, favorables que garanticen a las personas mayores el acceso, calidad, permanencia y disfrute de bienes y servicios, que brinden la seguridad económica requerida en la vejez, se implementaron las siguientes acciones:

- Se logró la colocación laboral de 147 personas mayores en el semestre, atendiendo al 100% de las personas mayores que solicitaron el servicio. Esta estrategia aseguró que cada solicitante recibiera atención integral y adaptada (Registro, Orientación, Intermediación y Remisión), promoviendo el acceso a trabajos decentes y sostenibles.
- Se desarrollaron 197 talleres de educación financiera, beneficiando a un total de 219 personas mayores en temas como ahorro, inversión, uso de billeteras digitales y manejo de finanzas personales. Estas jornadas, realizadas en Manzanas del Cuidado y localidades rurales y adicionalmente en modalidad virtual, fortalecieron sus habilidades para la gestión exitosa de sus unidades productivas.
- Se beneficiaron 44 personas mayores productoras y comerciantes. Estas personas se vincularon a Mercados Campesinos y a programas de Fortalecimiento de Actores del Sistema de Abastecimiento Distrital, generando espacios gratuitos para la comercialización de sus productos agroalimentarios e impulsando su competitividad.
- Se formaron y capacitaron 83 personas mayores en temáticas como Buenas Prácticas de Manufactura, Mantenimiento de Computadores y Marketing Digital, logrando el fortalecimiento de sus iniciativas productivas y económicas.
- El Instituto Para la Economía Social vinculó a 140 personas mayores a alternativas comerciales transitorias (quioscos y puntos de encuentro). El producto se encuentra sobre ejecutado debido a la alta demanda, lo que valida la efectividad de estas iniciativas para mejorar los ingresos de la población en situación de vulnerabilidad, incluyendo madres cabeza de hogar y víctimas del conflicto.
- Se realizaron 97 procesos ocupacionales, cognitivos y productivos con las 21.244 personas mayores atendidas en el servicio social Centro Día Casa de la Sabiduría. Estas actividades (artes plásticas, huerta urbana, teatro, manejo de las TIC) fortalecieron su autonomía y su integración a la vida de la ciudad.
- Se aumentó el valor de las transferencias monetarias de \$130.000 a \$150.000 pesos mensuales. Este incremento benefició a 124.696 personas mayores en total, garantizando un apoyo económico vital para mitigar la vulnerabilidad.
- La Secretaría Distrital de Cultura expidió la Resolución No. 341, mediante la cual se otorgaron 148 Beneficios Económicos Periódicos (BEPS) por más de \$3.975 millones de pesos a creadores y gestores culturales mayores. Esto asegura la protección económica de esta población por su invaluable aporte cultural.

- Se entregaron apoyos alimentarios a 17.132 personas mayores (14.333 personas fueron atendidas en comedores comunitarios, 1.929 con bonos canjeables por alimentos y 870 con canastas alimentarias), mitigando el riesgo de inseguridad alimentaria y garantizando el derecho a una alimentación adecuada en el Distrito.
- Se realizaron 147 acciones en clubes de lectura, registrando 2.579 asistencias de personas mayores. Estas actividades, realizadas en 15 localidades, promovieron la lectura, escritura y oralidad, reconociendo el entorno y el rol cultural de este grupo humano.

En el marco de implementación del tercer objetivo de la política pública referido a ampliar y mejorar el Sistema de Protección Social Integral con especial atención en el área de la salud, fueron ejecutadas las siguientes acciones:

- Se brindó atención a 1.578 personas mayores en el componente de Dispositivos Comunitarios, con énfasis en riesgo cardiovascular y salud mental. Esto mejora la gestión de enfermedades crónicas, promueve el autocuidado y contribuye a un envejecimiento activo.
- 214.300 participantes en programas de actividad física. Este logro masivo es clave para la promoción de estilos de vida saludables y la reducción del riesgo de dependencia en la población mayor.

El cuarto objetivo de la política pública está relacionado con la articulación de redes de protección y las acciones normativas e intersectoriales. Los logros se enfocaron en la protección frente a la violencia, el abandono y la vulnerabilidad social, ampliando la capacidad de atención y dignificando a las personas mayores en situación de calle.

- Se atendió un total de 506 personas mayores habitantes de calle en los programas de la Secretaría Distrital de Integración Social. La atención incluyó la promoción del autocuidado, el acceso a servicios de salud y el fortalecimiento de habilidades para dignificar su vida en situación de calle.
- Se aumentó la capacidad del servicio de Cuidado Transitorio a 357 cupos (día – noche) y se amplió a seis el número de unidades operativas a nivel distrital. Esta ampliación permite la atención oportuna a personas mayores con fragilidad social, facilitando su protección y cuidado.

Finalmente, el quinto objetivo de la política pública se propone para transformar las representaciones e imaginarios sociales adversos y acciones discriminatorias al envejecimiento y la vejez.

- El servicio Centro Día Casas de la Sabiduría realizó acciones de conmemoración para fechas emblemáticas. Se contó con la participación de 4.171 personas en charlas, eventos culturales y encuentros intergeneracionales, promoviendo la reflexión, el reconocimiento de luchas históricas y la generación de lazos comunitarios.
- Se realizaron 14 acciones intergeneracionales en articulación con Casas de Juventud. Los diálogos abordaron temas como salud mental, cuidado ambiental y memoria local, incluyendo la grabación de podcasts y el inicio de procesos de formación y ferias conjuntas entre jóvenes y mayores emprendedores, promoviendo el intercambio de saberes y la inclusión social.
- Se realizaron tres espacios de sensibilización y socialización sobre la Ruta Integral de Prevención y Atención contra violencias y la socialización de la Convención

Interamericana. Esto fortaleció la capacidad de respuesta frente a la violencia y discriminación, promoviendo el conocimiento de derechos como la igualdad, la autonomía y la seguridad social.

8. Implementación de los enfoques⁸

La Política Pública Social para el Envejecimiento y la Vejez (PPSEV) se fundamenta en un marco de enfoques diferenciales e interseccionales que son esenciales para comprender y responder a las complejas realidades sociales de las personas mayores en la ciudad. Estos enfoques, integrados desde la formulación de la política, no solo guían la comprensión de las dinámicas sociales, sino que aseguran la pertinencia y efectividad de su plan de acción.

El Enfoque de Derechos Humanos es el pilar de la Política, la cual reconoce a las personas mayores como titulares de un "conjunto de principios y libertades de aceptación universal, reconocidos constitucionalmente y garantizados jurídicamente". La implementación de la política está directamente articulada con la Convención Interamericana sobre la Protección de los Derechos Humanos de las Personas Mayores, constituyéndose como el marco jurídico que orienta todas las acciones de intervención.

Adicionalmente, la PPSEV está diseñada como una herramienta activa para solucionar las necesidades específicas de los diversos grupos poblacionales que coexisten dentro de la categoría de personas mayores. En este sentido, la implementación de los Enfoques Poblacional-Diferencial y de Género es fundamental, ya que obliga a la política a considerar variables como la condición socioeconómica, la etnia, la discapacidad y, de manera crucial, el género.

El Enfoque Poblacional se establece como una herramienta vital para reconocer y garantizar los derechos de las personas mayores, orientando el desarrollo de capacidades. La distribución desagregada de la información por sexo, pertenencia étnica y condición de discapacidad asegura que las intervenciones sean inclusivas, equitativas y brinden respuestas efectivas a los intereses particulares de este grupo social.

Específicamente, el Enfoque de Género se evidencia en la gestión de la Secretaría Distrital de la Mujer, donde se diseñan eventos conmemorativos para mujeres adultas y mayores, exaltando el liderazgo y los aportes de las Consejeras Consultivas a la garantía de los derechos en el marco de la Política Pública de Mujeres y Equidad de Género. La participación activa de las mujeres mayores en espacios de toma de decisiones no solo enriquece el debate democrático, sino que asegura que las necesidades de todas las generaciones sean escuchadas y que su rol histórico en la promoción de derechos humanos, salud, educación y justicia social sea debidamente reconocido.

El Enfoque Territorial garantiza que la PPSEV se implemente con pertinencia geográfica. Al aplicar este enfoque, la política no solo permite mapear y responder a las necesidades

⁸ Enfoque: se entiende como la forma de dirigir la atención o el interés hacia un asunto para lograr una mayor comprensión de las realidades, situaciones y necesidades sociales, que permita dar respuestas pertinentes por parte del Estado.

específicas de cada zona de la ciudad, sino que fortalece las redes de apoyo local y valora las prácticas y relaciones comunitarias propias de la población mayor en cada territorio.

La aplicación de estos enfoques se traduce en la ejecución de productos específicos con alto valor social:

- La Secretaría de Educación del Distrito ha incorporado los enfoques diferencial e interseccional en el diseño de sus Estrategias Educativas Flexibles. Esta metodología permite comprender las diversas barreras generadas por las intersecciones de identidad (género, etnia, migración, discapacidad) y diseñar programas adaptados a sus realidades. Se implementan ritmos de aprendizaje personalizados y espacios de diálogo que valoran la diversidad, asegurando no solo la inclusión educativa, sino el protagonismo de las personas mayores en su propio proceso de formación.
- Inclusión Laboral y Formación Integral: Los procesos de inclusión a las rutas de formación se conciben con enfoque diferencial, partiendo del reconocimiento y caracterización de la población sujeto de atención y sus familiares a través de la plataforma misional-HEMI. Este proceso se extiende a vendedores informales ubicados en el espacio público que manifiestan su interés, asegurando que las ofertas de cualificación sean accesibles y respondan a la demanda de quienes necesitan fortalecer sus capacidades productivas.
- Cuidado Personalizado y Equidad de Género en Servicios Sociales: Los procesos de cualificación y fortalecimiento en actividades ocupacionales, cognitivas y productivas del servicio social Centro Día reconocen las diversas realidades de los participantes (salud, condición socioeconómica, cultura), adaptando las intervenciones de forma personalizada. Además, se diseñaron espacios que atienden las necesidades específicas de hombres y mujeres, reconociendo las diferentes experiencias de envejecimiento y promoviendo la autonomía y participación activa de ambos géneros. Los talleres y actividades garantizan que tanto hombres como mujeres accedan a las mismas oportunidades de aprendizaje, fomentando un envejecimiento digno, activo y libre de discriminación.
- Actividad Física con Enfoque Diferencial: El Instituto Distrital de Recreación y Deporte ha implementado el Enfoque Poblacional–Diferencial en su programa de Actividad Física. Esto permite desarrollar sesiones de ejercicio personalizadas, tanto presenciales como virtuales, facilitando que las personas mayores puedan elegir el entorno que mejor se adapte a sus capacidades y preferencias (sus hogares o espacios públicos del Distrito), promoviendo un envejecimiento saludable y activo.

9. Acciones para mejorar

Dado que el año 2025 marca la culminación de la vigencia de la actual Política Pública Social para el Envejecimiento y la Vejez (PPSEV), el esfuerzo se concentra en garantizar el cierre satisfactorio del Plan de Acción y, simultáneamente, en consolidar las lecciones aprendidas para la próxima formulación de política, la cual será liderada por la Secretaría Distrital de Integración Social (SDIS).

El análisis de seguimiento ha identificado que dos (2) productos clave presentan niveles de cumplimiento medio, lo cual exige un análisis exhaustivo de las causales de su desempeño. Esta revisión es fundamental para la definición de estrategias más robustas en la nueva política. Los productos críticos son:

2.1.11 Aumento en el valor del apoyo económico para las personas mayores en situación de vulnerabilidad económica.

4.2.7 Evento de reconocimiento del rol de las personas mayores frente al cuidado de niños, niñas y adolescentes, que visibilice su aporte a la economía familiar mediante el trabajo de cuidado no remunerado.

El proceso de la nueva formulación debe abordar fallas metodológicas identificadas en el Plan de Acción vigente para asegurar que la próxima política sea más efectiva, medible y pertinente:

1. Rigor en la Implementación de Enfoques Diferenciales

Es imperativo que el análisis de implementación de los enfoques (poblacional-diferencial, de género, territorial, etc.) se realice de manera rigurosa y específica. Las entidades responsables de los productos deben estar en capacidad de demostrar que las estrategias diseñadas incluyen acciones diferenciales concretas que responden a las realidades de grupos específicos, territorios o dinámicas poblacionales particulares. Este ejercicio es crucial para garantizar la efectividad de las intervenciones.

2. Corrección de Falencias en Indicadores y Resultados

El ejercicio de seguimiento puso en evidencia que la formulación inicial del Plan de Acción contenía deficiencias. Si bien los resultados reportados se ajustan a los objetivos y dimensiones conceptuales de la política, los indicadores asociados no siempre corresponden a su verdadero alcance estratégico.

De manera crucial, los indicadores actuales no lograron asociar variables que permitan evidenciar los cambios en la situación problemática diagnosticada inicialmente, limitando la capacidad de medir el impacto real de la política. Este aspecto debe ser corregido en la nueva versión, vinculando indicadores a resultados de alto nivel que demuestren la transformación de la realidad social.

3. Redefinición Estratégica de los Productos




La propuesta de productos que integren el nuevo Plan de Acción debe corresponder efectivamente a bienes y servicios finales entregados a la población beneficiaria (personas mayores). En el plan actual, se observan productos que son esencialmente actividades de gestión o productos intermedios. Aunque estas actividades son necesarias para la operación, no cumplen con el criterio de ser productos estratégicos de una política pública y deben ser reclasificadas o absorbidas como parte de la gestión sectorial.

























Anexo 1: Semáforo por indicadores de producto



























Los porcentajes de avance que se muestran en el anexo corresponden a las siguientes mediciones:

























- El porcentaje de avance en la vigencia (PAV) se refiere al progreso logrado durante el periodo actual o vigencia en comparación con la meta establecida para dicho periodo. Esta medida ofrece una visión del avance actual de un indicador en relación con los objetivos a corto plazo.
- El porcentaje de avance hasta la vigencia (PAHV) se refiere al progreso acumulado logrado durante todas las vigencias desde el inicio de su ejecución hasta la fecha de corte, en comparación con la meta programada acumulada hasta el mismo periodo de análisis. Esta medida ofrece una visión del avance real de un indicador en relación con su trayectoria ideal.
- El porcentaje de avance acumulado (PAA) se refiere al progreso acumulado logrado durante todas las vigencias en las que se ha realizado seguimiento al indicador desde el inicio de la ejecución, en comparación con la meta final programada. Esta medida ofrece una visión del avance en el largo plazo.


























La tabla que se relaciona a continuación presenta los niveles de cumplimiento en la implementación de los productos de la política.






























	Sobre ejecución
	Cumplimiento alto
	Cumplimiento medio
	Cumplimiento bajo

























Producto esperado	Nombre indicador de Producto	Ponderación relativa del Producto (%)	Tipo de anualización	%Avance durante 2024	Avance hasta la vigencia	Avance Acumulado
1.1.1 Articulación con diferentes actores del ecosistema digital para la cualificación de las personas mayores de 60 años en el manejo y uso de las TIC.	Número de articulaciones con actores del ecosistema digital establecidas, para la cualificación de personas mayores de 60 años.	2,30%	Suma		 112,5%	 112,5%
1.1.2 Identificación y promoción de espacios de conectividad adecuados para el acceso, uso y aprovechamiento de las TIC por parte de las personas mayores de 60 años.	Número de espacios de conectividad promocionados para el uso de las TIC por parte de la población mayor de 60 años	1,20%	Suma		 100%	 100%
1.1.3 Acompañamiento pedagógico, didáctico y curricular a docentes y directivos docentes de las instituciones educativas oficiales, en la atención educativa a las personas mayores desde enfoque diferencial.	Porcentaje de Instituciones Educativas Oficiales que ofrecen atención educativa formal a personas mayores y cuyos docentes y directivos docentes cuentan con acompañamiento de la Secretaría de Educación en estrategias educativas flexibles	1,00%	Constante	 100%	 100%	 100%
1.1.4 Atención educativa formal a personas mayores en el marco de las estrategias educativas flexibles con enfoque diferencial en instituciones educativas oficiales.	Porcentaje de personas mayores atendidas en las instituciones educativas oficiales que ofrecen estrategias educativas flexibles.	2,30%	Constante	 100%	 100%	 100%
1.1.5 Acciones de educación ambiental a través de las TIC como medios de apropiación digital para personas mayores	Porcentaje de personas mayores que participan en acciones de educación ambiental a través de las TIC como medios de apropiación digital.	0,80%	Constante	 100%	 100%	 100%
1.2.1 Formación de personas mayores en participación, incidencia social, política y control social	Número de personas mayores formadas en participación, incidencia política y control social en cursos ofrecidos por la Gerencia de Escuela del IDPAC	1,00%	Suma	 13%	 91%	 77%
1.2.2 Fortalecimiento de organizaciones de personas mayores para la incidencia política y la participación	Número de organizaciones de personas mayores en la ruta de fortalecimiento para la incidencia política y la participación	0,80%	Suma	 70%	 83%	 73%
1.2.3 Fortalecimiento de Consejos de Sabios y Sabias para la participación ciudadana y la toma de decisiones	Número de Acciones de Fortalecimiento a los Consejos de Sabios y Sabias para la participación ciudadana y la toma de decisiones	0,50%	Suma	 33%	 219%	 166%
1.2.4 Fortalecimiento técnico en materia de Política Pública Social para el Envejecimiento y la Vejez al Consejo Distrital de Sabios y Sabias	Número de sesiones de fortalecimiento técnico en materia de Política Pública Social para el Envejecimiento y la Vejez al Consejo Distrital de Sabios y Sabias realizadas	0,80%	Suma		 225%	 169%




























Producto esperado	Nombre indicador de Producto	Ponderación relativa del Producto (%)	Tipo de anualización	%Avance durante 2024	Avance hasta la vigencia	Avance Acumulado
1.2.5 Sesiones de CLOPS realizados que abordan temas de envejecimiento y vejez para fortalecer la participacion incidente de las personas mayores en las decisiones de la agenda publica	Porcentaje de CLOPS realizados que abordan temas de envejecimiento y vejez	1,00%	Constante		 100%	 100%
1.2.6 Organizaciones sociales fortalecidas en las localidades del Distrito que cumplan con los criterios de seleccción establecidos y en los que participan personas mayores.	Porcentaje de organizaciones sociales fortalecidos en los que participan personas mayores.	0,30%	Constante		 100%	 100%
1.2.7 Fortalecimiento de la incidencia de las personas mayores en los planes, programas y proyectos que se desarrollan en los espacios de participación del Sistema Distrital de Arte, Cultura y Patrimonio y que están encaminados a garantizar sus derechos culturales.	Número de planes, programas y proyectos desarrollados en los espacios de participación del Sistema Distrital de Arte, Cultura y Patrimonio en los que tienen incidencia las personas mayores.	0,40%	Suma	 200%	 114%	 100%
2.1.1 Formación en habilidades para el trabajo (blandas, transversales y laborales) para personas mayores	Porcentaje de personas mayores vinculadas a procesos de formación para el trabajo.	1,80%	Constante		 100%	 100%
2.1.2 Personas mayores beneficiadas con programas de formación para el desarrollo de competencias y habilidades en emprendimiento y/o fortalecimiento empresarial.	Porcentaje de personas mayores beneficiadas con programas de formación para el desarrollo de competencias y habilidades en emprendimiento y/o fortalecimiento empresarial.	1,70%	Constante		 100%	 100%
2.1.3 Atención de personas mayores en la ruta de empleabilidad para la promoción de la inserción laboral de la población mayor	Porcentaje de personas mayores atendidas con enfoque diferencial en la ruta de empleabilidad	1,20%	Constante	 100%	 100%	 100%
2.1.4 Personas mayores beneficiadas con el programa de formación para el desarrollo de habilidades financieras	Porcentaje de personas mayores vinculadas a programas de formación en habilidades financieras.	0,70%	Constante	 100%	 100%	 100%
2.1.5 Personas mayores vinculadas al Sistema de Abastecimiento y Distribución de Alimentos de Bogota a través de la oferta de servicios de la Direccion de Economía Rural y Abastecimiento Alimentario para su fortalecimiento y gestión de mercados campesinos.	Porcentaje de personas mayores de la ciudad vinculadas al Sistema de Abastecimiento y Distribución de Alimentos de Bogota	1,80%	Constante	 100%	 100%	 100%
2.1.6 Capacitación y acompañamiento para las personas mayores en temas de fortalecimiento empresarial y productivo en sus unidades de negocio.	Número de Personas mayores formadas y capacitadas en fortalecimiento empresarial y productivo.	1,80%	Suma	 302%	 176%	 156%
2.1.7 Emprendimientos por subsistencia fortalecidos que permitan la inclusión productiva de la población del sector informal mayor de 60 años identificada por el IPES	Número de emprendimientos por subsistencia fortalecidos, que permitan la inclusión productiva de la población del sector informal mayor identificada por el IPES	1,80%	Suma	 188%	 183%	 176%























Producto esperado	Nombre indicador de Producto	Ponderación relativa del Producto (%)	Tipo de anualización	%Avance durante 2024	Avance hasta la vigencia	Avance Acumulado
2.1.8 Unidades productivas de personas mayores de 60 años ubicadas en Ferias Comerciales por el IPES	Número de personas mayores vinculadas a Ferias Comerciales de temporada en el marco de la reactivación económica	0,77%	Suma	 193%	 167%	 155%
2.1.9 Alternativas comerciales de generación de ingresos para personas mayores	Número de personas mayores vinculadas a alternativas comerciales transitorias en puntos comerciales, quioscos, puntos de encuentro y ferias institucionales asignadas	1,60%	Suma	 350%	 132%	 120%
2.1.10 Procesos de cualificación y fortalecimiento en actividades ocupacionales, cognitivas y productivas para personas mayores en el marco del servicio social Centro Día	Número de procesos de cualificación y fortalecimiento en actividades ocupacionales, cognitivas y productivas para personas mayores en el marco del servicio social Centro Día	1,60%	Constante		 231%	 231%
2.1.11 Aumento en el valor del apoyo económico para las personas mayores en situación de vulnerabilidad económica	Valor del apoyo económico aumentado para las personas mayores en situación de vulnerabilidad económica.	1,80%	Creciente		 65%	 65%
2.1.12 Hogares con personas mayores beneficiados con subsidios distritales para la adquisición de vivienda nueva VIS y VIP	Número de hogares con personas mayores beneficiados con subsidios para la adquisición de vivienda	1,20%	Suma		 303%	 303%
2.1.13 Recursos previstos para Beneficios Economicos Periódicos (BEPS) a personas mayores creadores y gestores culturales	Porcentaje de recursos previstos para Beneficios Económicos Periódicos (BEPS) reconocidos a personas mayores creadores y gestores culturales	1,90%	Constante		 100%	 100%
2.1.14 Atención a personas mayores en actividades y procesos de formación y cualificación en las localidades de Bogotá a través de la modalidad desarrollo de capacidades para la generación de oportunidades	Porcentaje de atenciones a personas mayores en actividades y procesos de formación y cualificación en las localidades de Bogotá a través de la modalidad desarrollo de capacidades para la generación de oportunidades	1,80%	Constante		 100%	 100%
2.1.15 Personas mayores Habitantes de Calle atendidas a través de las diferentes modalidades y servicios de atención social	Porcentaje de personas mayores habitantes de Calle atendidas en las diferentes modalidades y servicios de atención social.	1,00%	Constante	 100%	 100%	 100%
2.1.16 Mujeres mayores de 59 años jefas de hogar en pobreza beneficiarias de la modalidad de acompañamiento a hogares de jefatura femenina pobres y hogares en riesgo de pobreza del servicio Tropa Social a tu Hogar	Porcentaje de hogares con mayor pobreza evidente, de mujeres cabeza de familia mayores de 59 años, beneficiados con el acompañamiento familiar de hogares pobres, en vulnerabilidad y riesgo social derivado de la pandemia del COVID 19.	1,32%	Constante		 100%	 100%
2.2.1 Vincular a Personas mayores beneficiarias de apoyos alimentarios de las modalidades de bonos canjeables por alimentos y canastas básicas (afro, rural e indígena) en la estrategia Información Educación y Comunicación (IEC) en promoción de estilos de vida saludable	Personas mayores con apoyo alimentario en las modalidades de comedores comunitarios-cocinas populares, bonos y canastas alimentarias que participan en la estrategia Información Educación y Comunicación (IEC) en promoción de estilos de vida saludables	2,81%	Creciente	 5709%	 5709%	 5260%


























Producto esperado	Nombre indicador de Producto	Ponderación relativa del Producto (%)	Tipo de anualización	%Avance durante 2024	Avance hasta la vigencia	Avance Acumulado
2.2.2 Vincular a personas mayores en condición de pobreza o vulnerabilidad atendidas, a través de las modalidades bonos canjeables por alimentos, canastas alimentarias y la unidad móvil para una alimentación incluyente.	Número de personas mayores en condición de pobreza o vulnerabilidad, vinculadas a las modalidades comedores comunitarios-cocinas populares, bonos canjeables por alimentos y canastas alimentarias atendidas	4,80%	Constante	 286%	 286%	 286%
2.2.3 Realizar encuentros semestrales de saberes entorno a la seguridad alimentaria y nutricional, realizados con personas mayores en condición de pobreza o vulnerabilidad.	Número de encuentro de saberes Semestrales entorno a la seguridad alimentaria y nutricional realizados con personas mayores en condición de pobreza o vulnerabilidad.		Constante		 100%	 100%
2.2.4 Vincular a hogares o familias con personas mayores como integrantes, vinculados al servicio construyendo autonomía alimentaria.	Numero de Hogares/familias con personas mayores, vinculados al servicio construyendo autonomía alimentaria.	2,00%	Suma	 20266%	 1559%	 1448%
2.2.5 Personas mayores atendidas por la oferta del Servicio Respuesta Social en cualquiera de sus modalidades y beneficios.	Porcentaje de personas mayores atendidas por la oferta del Servicio Respuesta Social en cualquiera de sus modalidades y beneficios.	1,80%	Constante	 100%	 100%	 100%
2.2.6 Encuentros realizados con personas mayores sobre alimentación nutrición y estilos de vida saludable	Número de encuentros realizados con personas mayores sobre alimentación, nutrición y estilos de vida saludable	1,50%	Suma	 1300%	 500%	 375%
2.3.1 Estrategia de participación ciudadana con enfoque diferencial incidente, orientada a promover dinámicas de movilidad segura, incluyente, sostenible y accesible para las personas mayores.	Porcentaje de implementación de la estrategia de participación ciudadana para las personas mayores	0,50%	Constante		 100%	 100%
2.3.2 Personas mayores atendidas en el Centro de Orientación a Víctimas de Siniestros Viales - ORVI	Porcentaje de personas mayores atendidas en el Centro de Orientación a Víctimas de Siniestros Viales - ORVI	0,60%	Constante		 100%	 100%
2.3.3 Acciones de comunicación, pedagogía y educación vial ejecutadas	Porcentaje de acciones de comunicación y pedagogía y educación vial dirigidas a personas mayores y demás actores viales.	0,80%	Constante		 100%	 100%
2.3.4 Pieza comunicativa que promuevan el respeto por los derechos humanos de las personas mayores en el Sistema Integrado de Transporte (SITP).	Pieza comunicativa realizada para conmemorar el día de la persona Mayor y promover el respeto de sus derechos en el Sistema Integrado de Transporte	0,71%	Suma		 100%	 75%
2.3.5 Vinculación de personas mayores de los sectores sociales LGBTI a los procesos de Redes Diversas de Aprendizaje.	Número de personas mayores de los sectores sociales LGBTI vinculadas a procesos de Redes Diversas de Aprendizaje	0,60%	Suma	 1900%	 1320%	 1152%

Producto esperado	Nombre indicador de Producto	Ponderación relativa del Producto (%)	Tipo de anualización	%Avance durante 2024	Avance hasta la vigencia	Avance Acumulado
2.3.6 Estrategia comunicativa para difusión, información y socialización del portafolio, la oferta y contenidos culturales, recreativos y deportivos para personas mayores	Número de estrategias comunicativas que difundan las actividades que se desarrollan para las personas mayores realizadas.	0,50%	Suma	 200%	 143%	 125%
2.3.7 Procesos formativos del sector artístico y cultural para personas mayores	Número de procesos de formación para personas mayores realizados (Talleres de creación para personas mayores y acompañamiento a las practicas culturales)	1,00%	Suma		 193%	 181%
2.3.8 Estimulos artisticos y culturales entregados para el beneficio de las personas mayores	Número de estímulos artísticos y culturales para el beneficio de las personas mayores entregados.	1,39%	Suma		 133%	 114%
2.3.9 Personas mayores que participan en clases grupales de actividad física y eventos con enfoque poblacional y territorial	Número de personas mayores que participan en clases grupales de actividad física y eventos.	1,00%	Suma	 857%	 635%	 585%
2.3.10 Procesos de circulación y acompañamiento a las prácticas artísticas que desarrollan las personas mayores.	Número de procesos de circulación y acompañamiento a las prácticas artísticas que desarrollan las personas mayores.	0,90%	Suma	 0%	 114%	 100%
2.3.11 Realizar actividades que aporten a la visibilización de las expresiones y prácticas artísticas, culturales y tradicionales de las personas mayores en el desarrollo cultural de la ciudad	Número de actividades que aporten a la visibilización de las expresiones y prácticas artísticas, culturales y tradicionales de las personas mayores en el desarrollo cultural de la ciudad	0,60%	Suma	 0%	 543%	 475%
2.3.12 Procesos de creación artística para las personas mayores desde un enfoque diferencial con propuestas artísticas y culturales.	Número de procesos de creación y acompañamiento a las prácticas artísticas que desarrollan las personas mayores.	0,70%	Suma	 0%	 143%	 125%
2.3.13 Espacios de fomento a la lectura oral y escrita para personas mayores	Número de espacios de fomento a la lectura oral y escrita para personas mayores	0,50%	Suma	 162%	 292%	 255%
2.3.14 Mantener como mínimo el porcentaje del 6% de personas mayores de 62 años, con tarjetas personalizadas para hacer uso del Sistema Integrado de Transporte Masivo con un dcto especial según el decreto emitido por la Secretaria Distrital de Movilidad.	Porcentaje de Personas mayores de 62 años que se benefician con tarjetas personalizadas para SITP con un 10% de dcto según el decreto emitido por la Secretaria Distrital de Movilidad, y ha realizado al menos una validación del total de usuario del Sistema.	0,50%	Creciente	 109%	 109%	 109%
3.1.1 Acciones de gestión de salud pública y colectivas para las personas Mayores.	Número de acciones de gestión de salud pública y colectivas para las personas Mayores.	4,00%	Creciente		 630%	 540%
3.1.2 Instituciones de atención integral a personas mayores, con acciones de intervenciones colectivas en salud publica.	Porcentaje de instituciones de atención integral a personas mayores, con acciones de intervenciones colectivas en salud pública.	2,50%	Constante		 100%	 100%

Producto esperado	Nombre indicador de Producto	Ponderación relativa del Producto (%)	Tipo de anualización	%Avance durante 2024	Avance hasta la vigencia	Avance Acumulado
3.1.3 Acciones de participación relacionadas con la gestión ambiental local de Bogotá para personas mayores	Porcentaje de personas mayores que participan en acciones de participación relacionadas con la gestión ambiental local de Bogotá.	1,50%	Constante	 100%	 100%	 100%
3.1.4 Acciones de educación ambiental de la SDA de manera presencial para personas mayores	Porcentaje de personas mayores que participan en acciones de educación ambiental de la SDA de manera presencial	1,50%	Constante	 100%	 100%	 100%
3.1.5 Personas mayores de los sectores sociales LGBTI beneficiarias del servicio de atención psicosocial.	Número de personas mayores de los sectores sociales LGBTI atendidas en servicios de atención psicosocial	1,50%	Suma	 194%	 127%	 111%
3.1.6 Procesos de formación ambiental, como espacios de intercambio interétnico e intergeneracional	Número de procesos de formación ambiental, como espacios de intercambio interétnico e intergeneracional ejecutados	1,50%	Suma	 100%	 171%	 150%
4.1.1 Atención de personas mayores líderes y lideresas, defensores y defensoras de Derechos Humanos, sectores sociales LGBTI y víctimas del delito de trata, que demanden medidas de prevención o protección para garantizar sus derechos a la vida, libertad, integridad y seguridad.	Porcentaje de personas mayores líderes y lideresas, defensores y defensoras de Derechos Humanos, sectores sociales LGBTI y víctimas del delito de trata que demanden medidas de prevención o protección atendidas.	0,36%	Constante		 100%	 100%
4.1.2 Actividades pedagógicas orientadas a la construcción de capacidades para el cuidado y la prevención de violencias, delitos o negligencias que afectan la seguridad y la convivencia de las personas mayores.	Porcentaje de actividades pedagógicas realizadas para la prevención de violencias, delitos o negligencia que afectan a personas mayores.	0,45%	Constante	 0%	 0%	 0%
4.1.3 Estrategia de orientación y sensibilización para la prevención de la violencia intrafamiliar a las personas mayores atendidas en los servicios sociales	Número de personas mayores orientadas y sensibilizadas en los procesos de Prevención de Violencia Intrafamiliar a través de la Estrategia	0,45%	Suma	 180%	 162%	 151%
4.1.4 Jornadas de socialización sobre las competencias de las Comisarías de Familia en temas de violencia intrafamiliar, con énfasis en la que ocurre contra personas mayores y sobre conciliación de alimentos para esta población, dirigidas a los Consejos de Sabios y Sabias, Comités Operativos Locales de Envejecimiento y Vejez y Mesa Técnica de Envejecimiento y Vejez.	Número de jornadas de socialización sobre las competencias de las Comisarías de Familia en temas de violencia intrafamiliar, con énfasis en la que ocurre contra personas mayores y sobre conciliación de alimentos para esta población, dirigidas a los Consejos de Sabios y Sabias, Comités Operativos Locales de Envejecimiento y Vejez y Mesa Técnica de	0,40%	Suma		 133%	 100%
4.1.5 Atención con oportunidad a las personas mayores víctimas de violencia intrafamiliar en las Comisarías de Familia	Porcentaje de personas mayores víctimas de violencia intrafamiliar atendidas en las Comisarías de Familia	0,74%	Constante		 100%	 100%

Producto esperado	Nombre indicador de Producto	Ponderación relativa del Producto (%)	Tipo de anualización	%Avance durante 2024	Avance hasta la vigencia	Avance Acumulado
4.1.6 Atención de personas mayores víctimas de violencia mediante el servicio social Acción Socio Jurídica por la Vejez en cada una de las localidades de Bogotá.	Porcentaje de personas mayores que son víctimas de violencia atendidas mediante el Servicio Social Acción Socio Jurídica por la Vejez	0,70%	Constante	 100%	 100%	 100%
4.1.7 Sesiones de sensibilización en temas de enfoque de: Derechos Humanos, Género, Diferencial y Poblacional a las personas mayores participantes de los servicios sociales Centro Día y Bienestar y Cuidado	Número de sesiones de sensibilización en temas de enfoque de: Derechos Humanos, Género, Diferencial y Poblacional a las personas mayores participantes de los servicios sociales Centro Día y Bienestar y Cuidado	0,30%	Suma		 600%	 450%
4.1.8 Jornadas de sensibilización que promueva la toma de conciencia contra el abuso y el maltrato en la vejez, de personas con discapacidad y sus cuidadores y cuidadoras.	Jornadas de sensibilización que promueva la toma de conciencia contra el abuso y el maltrato en la vejez realizadas	0,50%	Suma	 100%	 114%	 100%
4.1.9 Personas mayores de los sectores sociales LGBTI beneficiarias del servicio de orientación socio jurídica.	Número de personas adultas mayores de los sectores sociales LGBTI atendidas en servicios de orientación socio jurídica	0,45%	Suma	 300%	 167%	 146%
4.1.10 Informe anual sobre las acciones en prevención de violencias en el marco de la estrategia de prevención del inicio de habitabilidad en calle, que identifique personas mayores.	Número de informes sobre sobre las acciones en prevención de violencias en el marco de la estrategia de prevención del inicio de habitabilidad en calle, que identifique personas mayores presentados	0,30%	Suma		 100%	 75%
4.1.11 Jornada anual de sensibilización que promueva la Toma de Conciencia de Abuso y el Maltrato en la Vejez con niñas niños y adolescentes	Jornada anual de sensibilización, con niñas, niños y adolescentes de los servicios sociales liderados por	0,45%	Suma		 433%	 325%
4.1.12 Acciones artísticas y culturales intergeneracionales donde se promuevan el buen trato, la inclusión de las personas mayores y el envejecimiento activo.	Número de acciones artísticas y culturales intergeneracionales donde se promuevan el buen trato, la inclusión de las personas mayores y el envejecimiento activo realizadas	0,45%	Suma	 320%	 149%	 130%
4.2.1 Atención a personas mayores en riesgo o situación de habitabilidad de calle en la modalidad de Cuidado Transitorio	Número de personas mayores atendidas en procesos de autocuidado y dignificación a través de servicios de cuidado transitorio (día-noche).	1,00%	Creciente	 296%	 296%	 296%
4.2.2 Atención integral a personas mayores en condición de fragilidad social en la ciudad de Bogotá a través de la modalidad de Comunidad de Cuidado	Número de personas mayores atendidas en servicios de cuidado integral y protección en modalidad institucionalizada.	1,70%	Creciente	 169%	 169%	 169%
4.2.3 Atención integral a personas mayores a través del servicio social Centro Día en su modalidad Casa de la Sabiduría y la Estrategia Centro Día al Barrio	Número de personas mayores atendidas en el servicio social Centro Día modalidad Casa de la Sabiduría y la Estrategia Centro Día al Barrio	2,50%	Creciente	 307%	 307%	 307%

Producto esperado	Nombre indicador de Producto	Ponderación relativa del Producto (%)	Tipo de anualización	%Avance durante 2024	Avance hasta la vigencia	Avance Acumulado
4.2.4 Conversatorio de experiencias y concepciones de cuidado desde la mirada étnica y diferencial	Número de conversatorios de experiencias y concepciones de cuidado desde la mirada étnica y diferencial realizados	0,50%	Suma		 500%	 375%
4.2.5 Acciones de difusión de la oferta de servicios de los Centros Día	Porcentaje de acciones de difusión de la oferta del servicio social Centros Día realizados	0,70%	Constante	 100%	 100%	 100%
4.2.6 Redes de cuidado comunitario que contribuyan a generar entornos de protección y cuidado colectivo de las personas mayores en las 20 localidades de Bogotá	Porcentaje de redes de cuidado comunitario para la protección y cuidado colectivo de las personas mayores dinamizadas	1,80%	Constante		 100%	 100%
4.2.7 Evento de reconocimiento del rol de las personas mayores frente al cuidado de niños y niñas y adolescente, donde se visibilice el aporte a la economía de la familia mediante el trabajo de cuidado no remunerado	Eventos de reconocimiento del rol de las personas mayores frente al cuidado de niños y niñas y adolescentes, donde se visibilice el aporte a la	0,40%	Suma		 67%	 50%
5.1.1. Estrategias para sensibilizar y contextualizar a los colaboradores y población atendida por el IPES frente a la “Convención Interamericana sobre la Protección de los Derechos Humanos de las Personas Mayores”	Numero de estrategias realizadas para sensibilizar y contextualizar a los colaboradores del IPES frente a la “Convención Interamericana sobre la Protección de los Derechos Humanos de las Personas Mayores”, adoptada en Washington, el 15 de junio de 2015	0,50%	Suma	 200%	 86%	 75%
5.1.2 Actualización e implementación del capítulo que contempla el enfoque diferencial poblacional para la atención priorizada de personas mayores de 60 años del Manual de Servicio a la Ciudadanía.	Porcentaje de avance en la actualización e implementación del capítulo que contempla el enfoque diferencial poblacional para la atención priorizada de personas mayores de 60 años del	0,80%	Suma		 100%	 100%
5.1.3 Talleres de sensibilización y reconocimiento del fenómeno de envejecimiento poblacional y la vejez, dirigido a funcionarios públicos distritales, líderes sociales y políticos y la sociedad civil	Porcentaje de talleres de sensibilización y reconocimiento del fenómeno de envejecimiento poblacional y la vejez realizados	1,50%	Constante		 100%	 100%
5.1.4 Espacios de socialización y reconocimiento de la Convención Interamericana para la Protección de los Derechos de las Personas Mayores - CIPDPM	Porcentaje de espacios de socialización y reconocimiento de la Convención Interamericana para la Protección de los Derechos de las Personas Mayores - CIPDPM realizados	0,80%	Constante		 100%	 100%
5.1.5 Encuentros locales de experiencias de vida sobre el envejecimiento de las personas diversas y una cultura del envejecimiento activo	Número de encuentros locales de experiencias de vida sobre el envejecimiento de las personas diversas y una cultura del envejecimiento activo realizados	0,80%	Suma		 100%	 75%
5.1.6 Acciones de conmemoración y celebración desde el enfoque diferencial para las personas mayores	Número de acciones de conmemoración y celebración desde el enfoque diferencial para las personas mayores realizadas	0,60%	Suma		 250%	 188%
5.1.7 Celebración del Mes Mayor	Informe de la celebración del Mes Mayor presentado	0,80%	Suma		 100%	 75%

Producto esperado	Nombre indicador de Producto	Ponderación relativa del Producto (%)	Tipo de anualización	%Avance durante 2024	Avance hasta la vigencia	Avance Acumulado
5.1.8 Realización estudios que aporten las bases para la reformulación de la Política Pública Social para el Envejecimiento y la Vejez	Número de estudios realizados que aporten las bases para la reformulación de la Política Pública Social para el Envejecimiento y la Vejez	0,90%	Suma		 100%	 100%
5.1.9 Proceso de actualización, implementación y seguimiento de la Ruta de Atención Integral de las Personas Mayores	Porcentaje ejecutado del proceso de actualización, implementación y seguimiento de la Ruta de Atención Integral de las Personas Mayores	0,70%	Creci		 100%	 80%
5.1.10 Conmemoraciones de mujeres mayores visibilizando sus luchas y biografías de resistencia.	Número de conmemoraciones realizadas dirigidas a mujeres mayores, en donde se reconozca y visibilice las luchas y biografías de resistencia	0,50%	Sur		 100%	 75%
5.1.11 Encuentros diferenciales de mujeres mayores en sus diferencias y diversidades	Número de encuentros de mujeres mayores en sus diferencias y diversidades realizados	0,50%	Suma		 100%	 75%
5.1.12 Cualificación y sensibilización en Derechos Humanos, incorporando el enfoque diferencial e interseccional desde la perspectiva de envejecimiento y la vejez, dirigidos a personas mayores, ciudadanía, servidores (as) y fuerza pública.	Porcentaje de personas cualificadas y sensibilizadas en Derechos Humanos desde la perspectiva de envejecimiento y vejez	0,80%	Constante		 100%	 100%
5.1.13 Socialización de los derechos contenidos en la Convención Interamericana sobre la Protección de los Derechos Humanos de las Personas Mayores.	Número de espacios de socialización de la Convención Interamericana sobre la Protección de los Derechos Humanos de las Personas Mayores realizados	0,80%	Suma	 100%	 114%	 100%
5.1.14 Jornadas de sensibilización sobre el proceso de envejecimiento con población adulta y personas mayores ciudadanos habitantes de calle.	Número de jornadas de sensibilización sobre el proceso de envejecimiento con población adulta y personas mayores ciudadanos habitantes de calle realizadas	0,80%	Suma	 0%	 108%	 100%
5.1.15 Talleres locales de orientación sobre la perspectiva de envejecimiento y vejez en los servicios y estrategias de atención para los niños, niñas y adolescentes y sus familias	Número de talleres de orientación, sobre la perspectiva de envejecimiento y vejez para los niños, niñas y adolescentes y sus familias realizados	0,80%	Suma		 119%	 89%
5.1.16 Diálogos intergeneracionales entre niñas niños y adolescentes y personas mayores para la promoción del intercambio de saberes, la inclusión de las personas mayores y el envejecimiento activo.	Número de diálogos intergeneracionales para la promoción del intercambio de saberes, la inclusión de las personas mayores y el envejecimiento activo realizados	0,80%	Suma		 100%	 75%
5.1.17 Acompañamiento técnico a la apropiación de los protocolos para la gestión de estrategias para la transformación de factores culturales que promueven la discriminación, la violencia y la vulneración de los derechos de las personas mayores.	Porcentaje de avance en el acompañamiento técnico a la apropiación de los protocolos para la gestión de estrategias para la transformación de factores culturales que promueven la discriminación, la violencia y la vulneración de los derechos de las personas mayores.	0,90%	Suma		 100%	 100%
5.1.18 Acciones y diálogos intergeneracionales entre jóvenes y personas mayores que potencien las capacidades y promuevan espacios de intercambios de saberes.	Número de Diálogos y acciones intergeneracionales entre jóvenes y personas mayores que potencien las capacidades y promuevan espacios de intercambio de saberes realizados.	0,70%	Suma	 560%	 211%	 185%

www.sdp.gov.co



PlaneacionBogota



planeacionbog



@planeacionbogota



secretaría-distrital-de-planeación



SDP Bogotá



planeacionbogota

Cra. 30 N° 25-90 pisos 5, 8, 13 - SuperCADE, piso 2

Archivo Central de la SDP Cra. 21 N° 69B-80

Teléfono: (601) 335 80 00, exts. 9014-9018